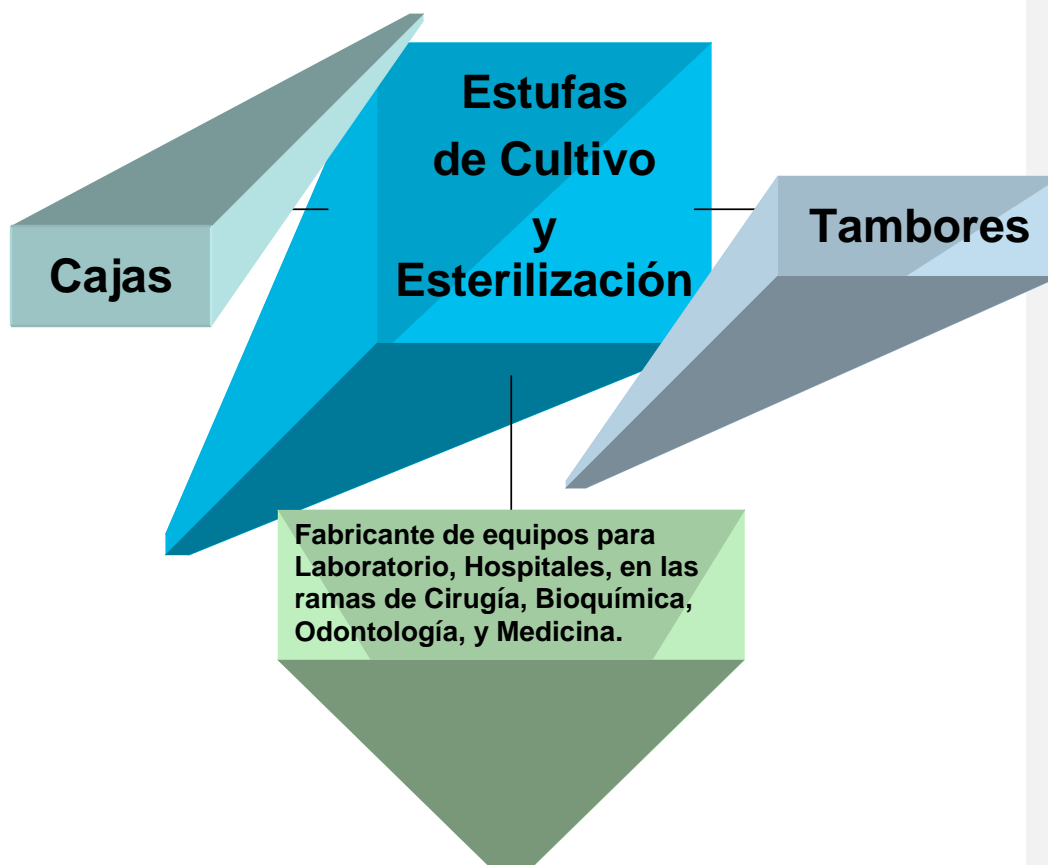


Comentario [SAN JOR1]:

"SAN JOR"

Catálogo de Productos



"SAN JOR"

El presente catálogo integra los productos estándar, los cuales están detallados con las características específicas que los caracterizan.

Cordiales Saludos

Gerencia "SAN JOR"

Versión 2.1 Catálogo "SAN JOR"

Esta versión es de libre uso y distribución, quedando autorizada la libre copia para su difusión.

----- Los productos "SAN JOR" son únicamente vendidos por Distribuidores -----

Versión 2.0 Agosto 2004

La Empresa "SAN JOR"



Comentario [SAN JOR2]:

"SAN JOR" fabrica en la Argentina desde 1950 equipos de esterilización y cultivo con la más alta calidad. Esta experiencia avala nuestros conocimientos y posibilita la realización de productos acordes a las necesidades del mercado.

Hoy en día "SAN JOR" es la marca líder de fabricación de estufas en la Argentina y viene desarrollando toda su capacidad y creatividad, habiendo logrado un prestigio en base a su calidad, eficiencia y seriedad que la sitúan como una de las firmas con más aptitud y solidez.

Con una cuidadosa asistencia técnica post-venta le brindamos en todo momento la mayor satisfacción posible a nuestros clientes.

La reinversión permanente de recursos, la conjunción de un equipo humano altamente calificado con la continua incorporación de modernos medios de producción, garantizan el perfecto desarrollo y ejecución de cualquier proyecto.

Cumpliendo con las normas de fabricación nacionales e internacionales garantizamos la calidad, reflejada en todas y cada una de nuestras realizaciones, así como la continua incorporación de nuevos equipos desarrollados en el departamento de investigación y los estudios de marketing, han permitido la presencia de nuestros productos en todo el mercado nacional como así también internacional.

Las líneas de fabricación más significativas orientadas hacia las actividades hospitalarias, industriales y de laboratorios, en materias de medicina, cirugía, bioquímica y odontología son:

- ⇒ Estufas de cultivo
- ⇒ Estufas de esterilización
- ⇒ Estufas de secado
- ⇒ Estufas con controlador automático digital
- ⇒ Estufas especiales
- ⇒ Cajas de acero inoxidable
- ⇒ Tambores de acero inoxidable
- ⇒ Bandejas de acero inoxidable

Tabla de ESTUFAS



Comentario [SAN JOR3]:

Modelo	Medidas Internas	Control	Utilidad	Rango de Temperat.	Medidas Externas	Estantes y Bandejas	Pot Wat
SE33T	33 x 20 x 20	C/Termorreg. Hidráulico	Esteriliz	30-200°C	47 x 48 x 35	1 estante	600
SE33A	33 x 20 x 20	Automática (Term. Y Reloj)	Esteriliz	30-200°C	47 x 48 x 35	1 estante	600
SE45T	45 x 25 x 25	C/Termorreg. Hidráulico	Esteriliz	30-200°C	59 x 53 x 40	1 estante	900
SE45A	45 x 25 x 25	Automática (Term. Y Reloj)	Esteriliz	30-200°C	59 x 53 x 40	1 estante	900
SE43T	45 x 30 x 30	C/Termorreg. Hidráulico	Esteriliz	30-200°C	59 x 57 x 44	1 estante	1000
SE43A	45 x 30 x 30	Automática (Term. Y Reloj)	Esteriliz	30-200°C	59 x 57 x 44	1 estante	1000
SE60T	60 x 40 x 40	C/Termorreg. Hidráulico	Esteriliz	30-200°C	74 x 74 x 57	2 estantes	1300
SE60A	60 x 40 x 40	Automática (Term. Y Reloj)	Esteriliz	30-200°C	74 x 74 x 57	2 estantes	1300
SE70T	60 x 40 x 40	C/Termorreg. Hidráulico	Esteriliz	30-200°C	74 x 74 x 57	2 estantes	1600
SE70A	60 x 40 x 40	Automática (Term. Y Reloj)	Esteriliz	30-200°C	74 x 74 x 57	2 estantes	1600
SL17C	22 x 17 x 17	Termorregulad.Electrónico	Cultivo	20-70°C	33 x 39 x 30	2 estantes	80
SL20C	30 x 20 x 20	Termorregulad.Electrónico	Cultivo	20-70°C	47 x 49 x 35	2 estantes	100
SL30C	30 x 40 x 30	Termorregulad.Electrónico	Cultivo	20-70°C	47 x 70 x 46	2 estantes	120
SL60C	60 x 40 x 40	Termorregulad.Electrónico	Cultivo	20-70°C	79 x 78 x 57	2 estantes	300
SL70C	70 x 50 x 50	Termorregulad.Electrónico	Cultivo	20-70°C	90 x 89 x 69	2 estantes	400
SL30S	30 x 40 x 30	C/Termorreg. Hidráulico	Secado	30-200°C	44 x 67 x 46	2 estantes	800
SL60S	60 x 40 x 40	C/Termorreg. Hidráulico	Secado	30-200°C	74 x 74 x 57	2 estantes	1300
SL70S	70 x 50 x 50	C/Termorreg. Hidráulico	Secado	30-200°C	85 x 86 x 66	2 estantes	1600
SO22T	22 x 17 x 17	C/Termorreg. Hidráulico	Esteriliz	30-200°C	33 x 39 x 29	4 bandejas	350
SO25A	25 x 20 x 20	Automática (Term. Y Reloj)	Esteriliz	30-200°C	38 x 43 x 34	4 bandejas	400
SO33A	33 x 20 x 20	Automática (Term. Y Reloj)	Esteriliz	30-200°C	47 x 49 x 35	3 est, 9 ban	600
SL30CD	30 x 40 x 30	Controlador Digital	Cultivo	20-100°C	47 x 70 x 46	2 estantes	120
SL60CD	60 x 40 x 40	Controlador Digital	Cultivo	20-100°C	79 x 78 x 57	2 estantes	300
SL70CD	70 x 50 x 50	Controlador Digital	Cultivo	20-100°C	90 x 89 x 69	2 estantes	400
SL30SD	30 x 40 x 30	Controlador Digital	Secado	30-200°C	49 x 69 x 45	2 estantes	800
SL60SD	60 x 40 x 40	Controlador Digital	Secado	30-200°C	79 x 72 x 57	2 estantes	1300
SL70SD	70 x 50 x 50	Controlador Digital	Secado	30-200°C	91 x 84 x 69	2 estantes	1600
SE60TF*	60 x 40 x 40	C/Termorreg. Hidráulico	Esteriliz	30-200°C	74 x 105 x 65	2 bandejas	1500
SE60AF*	60 x 40 x 40	Automática (Term. Y Reloj)	Esteriliz	30-200°C	74 x 105 x 65	2 bandejas	1500
SE60DF*	60 x 40 x 40	Controlador Digital	Esteriliz	30-200°C	74 x 105 x 65	2 bandejas	1500
SE60ADF*	60 x 40 x 40	Controlador Digital	Esteriliz	30-200°C	74 x 105 x 65	2 bandejas	1500
SL60CDF*	60 x 40 x 40	Controlador Digital	Cultivo	20-100°C	74 x 105 x 65	2 bandejas	500

Características de Controles: (detalle en la Próxima Versión)

C/Termorregulador Hidráulico
 Automática (Termorregulador Y Reloj)
 * Serie F Con Circulación Forzada

Termorregulador Electrónico
 Controlador Digital (20-100°C)
 Controlador Digital (30-200°C)

----- Los productos "SAN JOR" son únicamente vendidos por Distribuidores -----

Versión 2.0 Agosto 2004

Modelo **SE33T**



Comentario [SAN JOR4]:

Características Generales

- Marca "SAN JOR"
- Interior en acero inoxidable grado 304 18/8
- Exterior de hierro con pintura horneada
- Aislamiento con lana de vidrio
- 1 puerta lateral con cierre a falleba giratoria
- Ajuste de puerta con cordón de silicona
- Aireador en la parte superior
- Termómetro a mercurio de control empotrado en el frente
- Temperatura mínima de trabajo 30°C
- Temperatura máxima de trabajo 200°C
- Termorregulador hidráulico a capilar
- Indicadores luminosos de funcionamiento
- Interruptor de corte de funcionamiento
- Exactitud: +- 1,5% del valor final de temperatura
- Uniformidad: +- 1,5% del valor final de temperatura
- Conexión a 220 Vac. 50-60Hz.
- Garantía 1 año. Service gratuito de por vida (en fábrica)
- Accesorios: 1 estante tipo rejilla regulable (2 posiciones)



Modelo	Medidas Internas Frente x Alto x Fondo	Volumen Interior Lts	Consumo Wats	Medidas Externas Frente x Fondo x Alto		Peso En Kg.
				Estufa	Embalada	
SE33T	33 x 20 x 20	13	600	Estufa	45 x 33 x 45	11
				Embalada	47 x 35 x 47	12

----- Los productos "SAN JOR" son únicamente vendidos por Distribuidores -----

Versión 2.0 Agosto 2004

Modelo **SE33A**



Comentario [SAN JOR5]:

Características Generales

- Marca "SAN JOR"
- Interior en acero inoxidable grado 304 18/8
- Exterior de hierro con pintura horneada
- Aislamiento con lana de vidrio
- 1 puerta lateral con cierre a falleba giratoria
- Ajuste de puerta con cordón de silicona
- Aireador en la parte superior
- Termómetro a mercurio de control empotrado en el frente
- Temperatura mínima de trabajo 30°C
- Temperatura máxima de trabajo 200°C
- Termorregulador hidráulico a capilar
- Indicadores luminosos de funcionamiento
- Reloj de corte de funcionamiento de 3 horas con alarma y función llave
- Exactitud: +- 1,5% del valor final de temperatura
- Uniformidad: +- 1,5% del valor final de temperatura
- Conexión a 220 Vac. 50-60Hz.
- Garantía 1 año. Service gratuito de por vida (en fábrica)
- Accesorios: 1 estante tipo rejilla regulable (2 posiciones)



Modelo	Medidas Internas Frente x Alto x Fondo	Volumen Interior Lts	Consumo Wats	Medidas Externas Frente x Fondo x Alto		Peso En Kg.
				Estufa	Embalada	
SE33A	33 x 20 x 20	13	600	Estufa	45 x 33 x 45	11
				Embalada	47 x 35 x 47	12

----- Los productos "SAN JOR" son únicamente vendidos por Distribuidores -----

Versión 2.0 Agosto 2004

Modelo **SE45T**



Comentario [SAN JOR6]:

Características Generales

- Marca "SAN JOR"
- Interior en acero inoxidable grado 304 18/8
- Exterior de hierro con pintura horneada
- Aislamiento con lana de vidrio
- 1 puerta lateral con cierre a falleba giratoria
- Ajuste de puerta con cordón de silicona
- Aireador en la parte superior
- Termómetro a mercurio de control empotrado en el frente
- Temperatura mínima de trabajo 30°C
- Temperatura máxima de trabajo 200°C
- Termorregulador hidráulico a capilar
- Indicadores luminosos de funcionamiento
- Interruptor de corte de funcionamiento
- Exactitud: +- 1,5% del valor final de temperatura
- Uniformidad: +- 1,5% del valor final de temperatura
- Conexión a 220 Vac. 50-60Hz.
- Garantía 1 año. Service gratuito de por vida (en fábrica)
- Accesorios: 1 estante tipo rejilla regulable (2 posiciones)



Modelo	Medidas Internas Frente x Alto x Fondo	Volumen Interior Lts	Consumo Wats	Medidas Externas Frente x Fondo x Alto		Peso En Kg.
				Estufa	Embalada	
SE45T	45 x 25 x 25	28	900	Estufa	59 x 37 x 52	16
				Embalada	60 x 40 x 54	17

----- Los productos "SAN JOR" son únicamente vendidos por Distribuidores -----

Versión 2.0 Agosto 2004

Modelo SE45A



Comentario [SAN JOR7]:

Características Generales

- Marca "SAN JOR"
- Interior en acero inoxidable grado 304 18/8
- Exterior de hierro con pintura horneada
- Aislamiento con lana de vidrio
- 1 puerta lateral con cierre a falleba giratoria
- Ajuste de puerta con cordón de silicona
- Aireador en la parte superior
- Termómetro a mercurio de control empotrado en el frente
- Temperatura mínima de trabajo 30°C
- Temperatura máxima de trabajo 200°C
- Termorregulador hidráulico a capilar
- Indicadores luminosos de funcionamiento
- Reloj de corte de funcionamiento de 3 horas con alarma y función llave
- Exactitud: +- 1,5% del valor final de temperatura
- Uniformidad: +- 1,5% del valor final de temperatura
- Conexión a 220 Vac. 50-60Hz.
- Garantía 1 año. Service gratuito de por vida (en fábrica)
- Accesorios: 1 estante tipo rejilla regulable (2 posiciones)



Modelo	Medidas Internas Frente x Alto x Fondo	Volumen Interior Lts	Consumo Wats	Medidas Externas Frente x Fondo x Alto		Peso En Kg.
				Estufa	Embalada	
SE45A	45 x 25 x 25	28	900	Estufa	59 x 37 x 52	16
				Embalada	60 x 40 x 54	17

----- Los productos "SAN JOR" son únicamente vendidos por Distribuidores -----

Versión 2.0 Agosto 2004

Modelo **SE43T**



Comentario [SAN JOR8]:

Características Generales

- Marca "SAN JOR"
- Interior en acero inoxidable grado 304 18/8
- Exterior de hierro con pintura horneada
- Aislamiento con lana de vidrio
- 1 puerta lateral con cierre a falleba giratoria
- Ajuste de puerta con cordón de silicona
- Aireador en la parte superior
- Termómetro a mercurio de control empotrado en el frente
- Temperatura mínima de trabajo 30°C
- Temperatura máxima de trabajo 200°C
- Termorregulador hidráulico a capilar
- Indicadores luminosos de funcionamiento
- Interruptor de corte de funcionamiento
- Exactitud: +- 1,5% del valor final de temperatura
- Uniformidad: +- 1,5% del valor final de temperatura
- Conexión a 220 Vac. 50-60Hz.
- Garantía 1 año. Service gratuito de por vida (en fábrica)
- Accesorios: 1 estante tipo rejilla regulable (2 posiciones)



Modelo	Medidas Internas Frente x Alto x Fondo	Volumen Interior Lts	Consumo Wats	Medidas Externas Frente x Fondo x Alto		Peso En Kg.
				Estufa	Embalada	
SE43T	45 x 30 x 30	40	1000	Estufa	51 x 42 x 57	20
				Embalada	60 x 46 x 60	21

----- Los productos "SAN JOR" son únicamente vendidos por Distribuidores -----

Versión 2.0 Agosto 2004

Modelo SE43A



Comentario [SAN JOR9]:

Características Generales

- Marca "SAN JOR"
- Interior en acero inoxidable grado 304 18/8
- Exterior de hierro con pintura horneada
- Aislamiento con lana de vidrio
- 1 puerta lateral con cierre a falleba giratoria
- Ajuste de puerta con cordón de silicona
- Aireador en la parte superior
- Termómetro a mercurio de control empotrado en el frente
- Temperatura mínima de trabajo 30°C
- Temperatura máxima de trabajo 200°C
- Termorregulador hidráulico a capilar
- Indicadores luminosos de funcionamiento
- Reloj de corte de funcionamiento de 3 horas con alarma y función llave
- Exactitud: +- 1,5% del valor final de temperatura
- Uniformidad: +- 1,5% del valor final de temperatura
- Conexión a 220 Vac. 50-60Hz.
- Garantía 1 año. Service gratuito de por vida (en fábrica)
- Accesorios: 1 estante tipo rejilla regulable (2 posiciones)



Modelo	Medidas Internas Frente x Alto x Fondo	Volumen Interior Lts	Consumo Wats	Medidas Externas		Peso En Kg.
					Frente x Fondo x Alto	
SE43A	45 x 30 x 30	40	1000	Estufa	51 x 42 x 57	20
				Embalada	60 x 46 x 60	21

----- Los productos "SAN JOR" son únicamente vendidos por Distribuidores -----

Versión 2.0 Agosto 2004

Modelo SE60T



Comentario [SAN JOR10]:

Características Generales

- Marca "SAN JOR"
- Interior en acero inoxidable grado 304 18/8
- Exterior de hierro con pintura horneada
- Aislamiento con lana de vidrio
- 2 puertas laterales con cierre a falleba giratoria
- Ajuste de puertas con cordón de silicona
- Aireador en la parte superior
- Termómetro a mercurio de control empotrado en el frente
- Temperatura mínima de trabajo 30°C
- Temperatura máxima de trabajo 200°C
- Termorregulador hidráulico a capilar
- Indicadores luminosos de funcionamiento
- Interruptor de corte de funcionamiento
- Exactitud: +- 1,5% del valor final de temperatura
- Uniformidad: +- 1,5% del valor final de temperatura
- Conexión a 220 Vac. 50-60Hz.
- Garantía 1 año. Service gratuito de por vida (en fábrica)
- Accesorios: 2 estantes tipo rejilla regulables (5 posiciones)



Modelo	Medidas Internas Frente x Alto x Fondo	Volumen Interior Lts	Consumo Wats	Medidas Externas Frente x Fondo x Alto		Peso En Kg.
				Estufa	Embalada	
SE60T	60 x 40 x 40	96	1300	Estufa	74 x 55 x 72	36
				Embalada	82 x 59 x 75	38

----- Los productos "SAN JOR" son únicamente vendidos por Distribuidores -----

Versión 2.0 Agosto 2004

Modelo SE60A



Comentario [SAN JOR11]:

Características Generales

- Marca "SAN JOR"
- Interior en acero inoxidable grado 304 18/8
- Exterior de hierro con pintura horneada
- Aislamiento con lana de vidrio
- 2 puertas laterales con cierre a falleba giratoria
- Ajuste de puertas con cordón de silicona
- Aireador en la parte superior
- Termómetro a mercurio de control empotrado en el frente
- Temperatura mínima de trabajo 30°C
- Temperatura máxima de trabajo 200°C
- Termorregulador hidráulico a capilar
- Indicadores luminosos de funcionamiento
- Reloj de corte de funcionamiento de 3 horas con alarma y función llave
- Exactitud: +- 1,5% del valor final de temperatura
- Uniformidad: +- 1,5% del valor final de temperatura
- Conexión a 220 Vac. 50-60Hz.
- Garantía 1 año. Service gratuito de por vida (en fábrica)
- Accesorios: 2 estantes tipo rejilla regulables (5 posiciones)



Modelo	Medidas Internas Frente x Alto x Fondo	Volumen Interior Lts	Consumo Wats	Medidas Externas Frente x Fondo x Alto		Peso En Kg.
				Estufa	Embalada	
SE60A	60 x 40 x 40	96	1300	Estufa	74 x 55 x 72	36
				Embalada	82 x 59 x 75	38

----- Los productos "SAN JOR" son únicamente vendidos por Distribuidores -----

Versión 2.0 Agosto 2004

Modelo SE70T



Comentario [SAN JOR12]:

Características Generales

- Marca "SAN JOR"
- Interior en acero inoxidable grado 304 18/8
- Exterior de hierro con pintura horneada
- Aislamiento con lana de vidrio
- 2 puertas laterales con cierre a falleba giratoria
- Ajuste de puertas con cordón de silicona
- Aireador en la parte superior
- Termómetro a mercurio de control empotrado en el frente
- Temperatura mínima de trabajo 30°C
- Temperatura máxima de trabajo 200°C
- Termorregulador hidráulico a capilar
- Indicadores luminosos de funcionamiento
- Interruptor de corte de funcionamiento
- Exactitud: +- 1,5% del valor final de temperatura
- Uniformidad: +- 1,5% del valor final de temperatura
- Conexión a 220 Vac. 50-60Hz.
- Garantía 1 año. Service gratuito de por vida (en fábrica)
- Accesorios: 2 estantes tipo rejilla regulables (5 posiciones)



Modelo	Medidas Internas Frente x Alto x Fondo	Volumen Interior Lts	Consumo Wats	Medidas Externas Frente x Fondo x Alto		Peso En Kg.
				Estufa	Embalada	
SE70T	70 x 50 x 50	175	1600	Estufa	86 x 64 x 84	53
				Embalada	95 x 70 x 90	58

----- Los productos "SAN JOR" son únicamente vendidos por Distribuidores -----

Versión 2.0 Agosto 2004

Modelo **SE70A**



Comentario [SAN JOR13]:

Características Generales

- Marca "SAN JOR"
- Interior en acero inoxidable grado 304 18/8
- Exterior de hierro con pintura horneada
- Aislamiento con lana de vidrio
- 2 puertas laterales con cierre a falleba giratoria
- Ajuste de puertas con cordón de silicona
- Aireador en la parte superior
- Termómetro a mercurio de control empotrado en el frente
- Temperatura mínima de trabajo 30°C
- Temperatura máxima de trabajo 200°C
- Termorregulador hidráulico a capilar
- Indicadores luminosos de funcionamiento
- Reloj de corte de funcionamiento de 3 horas con alarma y función llave
- Exactitud: +- 1,5% del valor final de temperatura
- Uniformidad: +- 1,5% del valor final de temperatura
- Conexión a 220 Vac. 50-60Hz.
- Garantía 1 año. Service gratuito de por vida (en fábrica)
- Accesorios: 2 estantes tipo rejilla regulables (5 posiciones)



Modelo	Medidas Internas Frente x Alto x Fondo	Volumen Interior Lts	Consumo Wats	Medidas Externas		Peso En Kg.
				Frente x Fondo x Alto		
SE70A	70 x 50 x 50	175	1600	Estufa	86 x 64 x 84	53
				Embalada	95 x 70 x 90	58

----- Los productos "SAN JOR" son únicamente vendidos por Distribuidores -----

Versión 2.0 Agosto 2004

Modelo **SL17C**



Comentario [SAN JOR14]:

Características Generales



- Marca "SAN JOR"
- Interior en acero inoxidable grado 304 18/8
- Exterior de hierro con pintura horneada
- Aislamiento con lana de vidrio
- 1 puerta de vidrio (visibilidad 100%)
- Ajuste de puerta con cordón de silicona
- Aireador en la parte superior
- Termómetro a mercurio de control empotrado en el frente
- Temperatura mínima de trabajo 21°C
- Temperatura máxima de trabajo 70°C
- Termorregulador electrónico con ajustes macro y micro
- Indicador luminoso de encendido de las resistencias
- Interruptor de corte de funcionamiento
- Exactitud: +- 0,1% del valor final de temperatura
- Uniformidad: +- 0,2% del valor final de temperatura
- Conexión a 220 Vac. 50-60Hz.
- Garantía 1 año. Service gratuito de por vida (en fábrica)
- Accesorios: 2 estantes tipo rejilla regulables

Modelo	Medidas Internas Frente x Alto x Fondo	Volumen Interior Lts	Consumo Wats	Medidas Externas Frente x Fondo x Alto		Peso En Kg.
				Estufa	Embalada	
SL17C	22 x 17 x 17	3,8	80	Estufa	34 x 29 x 39	9
				Embalada	41 x 35 x 45	10

----- Los productos "SAN JOR" son únicamente vendidos por Distribuidores -----


Versión 2.0 Agosto 2004

Modelo **SL20C**



Comentario [SAN JOR15]:

Características Generales



- Marca "SAN JOR"
- Interior en acero inoxidable grado 304 18/8
- Exterior de hierro con pintura horneada
- Aislamiento con lana de vidrio
- 1 puerta lateral con cierre a falleba giratoria
- 1 puerta interna de vidrio (visibilidad 100%)
- Ajuste de puerta con cordón de silicona
- Aireador en la parte superior
- Termómetro a mercurio de control empotrado en el frente
- Temperatura mínima de trabajo 21°C
- Temperatura máxima de trabajo 70°C
- Termostato electrónico con ajustes macro y micro
- Indicador luminoso de encendido de las resistencias
- Interruptor de corte de funcionamiento
- Exactitud: +- 0,1% del valor final de temperatura
- Uniformidad: +- 0,2% del valor final de temperatura
- Conexión a 220 Vac. 50-60Hz.
- Garantía 1 año. Service gratuito de por vida (en fábrica)
- Accesorios: 2 estantes tipo rejilla regulables

Modelo	Medidas Internas Frente x Alto x Fondo	Volumen Interior Lts	Consumo Wats	Medidas Externas Frente x Fondo x Alto		Peso En Kg.
				Estufa	Embalada	
SL20C	30 x 20 x 20	12	100	Estufa	46 x 33 x 46	13
				Embalada	47 x 35 x 47	14

----- Los productos "SAN JOR" son únicamente vendidos por Distribuidores -----

Versión 2.0 Agosto 2004

Modelo **SL30C**



Comentario [SAN JOR16]:

Características Generales

- Marca "SAN JOR"
- Interior en acero inoxidable grado 304 18/8
- Exterior de hierro con pintura horneada
- Aislamiento con lana de vidrio
- 1 puerta lateral con cierre a falleba giratoria
- 1 puerta interna de vidrio (visibilidad 100%)
- Ajuste de puerta con cordón de silicona
- Aireador en la parte superior
- Termómetro a mercurio de control empotrado en el frente
- Temperatura mínima de trabajo 21°C
- Temperatura máxima de trabajo 70°C
- Termorregulador electrónico con ajustes macro y micro
- Indicador luminoso de encendido de las resistencias
- Interruptor de corte de funcionamiento
- Exactitud: +- 0,1% del valor final de temperatura
- Uniformidad: +- 0,2% del valor final de temperatura
- Conexión a 220 Vac. 50-60Hz.
- Garantía 1 año. Service gratuito de por vida (en fábrica)
- Accesorios: 2 estantes tipo rejilla regulables



Modelo	Medidas Internas Frente x Alto x Fondo	Volumen Interior Lts	Consumo Wats	Medidas Externas Frente x Fondo x Alto		Peso En Kg.
				Estufa	Embalada	
SL30C	30 x 40 x 30	36	120	Estufa	47 x 45 x 70	19
				Embalada	48 x 48 x 73	21

----- Los productos "SAN JOR" son únicamente vendidos por Distribuidores -----

Versión 2.0 Agosto 2004

Modelo **SL60C**



Comentario [SAN JOR17]:

Características Generales

- Marca "SAN JOR"
- Interior en acero inoxidable grado 304 18/8
- Exterior de hierro con pintura horneada
- Aislamiento con lana de vidrio
- 2 puertas laterales con cierre a falleba giratoria
- 2 puertas internas de vidrio (visibilidad 100%)
- Ajuste de puertas con cordón de silicona
- Aireador en la parte superior
- Termómetro a mercurio de control empotrado en el frente
- Temperatura mínima de trabajo 21°C
- Temperatura máxima de trabajo 70°C
- Termorregulador electrónico con ajustes macro y micro
- Indicador luminoso de encendido de las resistencias
- Interruptor de corte de funcionamiento
- Exactitud: +- 0,1% del valor final de temperatura
- Uniformidad: +- 0,2% del valor final de temperatura
- Conexión a 220 Vac. 50-60Hz.
- Garantía 1 año. Service gratuito de por vida (en fábrica)
- Accesorios: 2 estantes tipo rejilla regulables (5 posiciones)



Modelo	Medidas Internas Frente x Alto x Fondo	Volumen Interior Lts	Consumo Wats	Medidas Externas Frente x Fondo x Alto		Peso En Kg.
				Estufa	Embalada	
SL60C	60 x 40 x 40	96	300	Estufa	78 x 55 x 76	43
				Embalada	82 x 59 x 80	46

----- Los productos "SAN JOR" son únicamente vendidos por Distribuidores -----

Versión 2.0 Agosto 2004

Modelo **SL70C**



Comentario [SAN JOR18]:

Características Generales

- Marca "SAN JOR"
- Interior en acero inoxidable grado 304 18/8
- Exterior de hierro con pintura horneada
- Aislamiento con lana de vidrio
- 2 puertas laterales con cierre a falleba giratoria
- 2 puertas internas de vidrio (visibilidad 100%)
- Ajuste de puertas con cordón de silicona
- Aireador en la parte superior
- Termómetro a mercurio de control empotrado en el frente
- Temperatura mínima de trabajo 21°C
- Temperatura máxima de trabajo 70°C
- Termorregulador electrónico con ajustes macro y micro
- Indicador luminoso de encendido de las resistencias
- Interruptor de corte de funcionamiento
- Exactitud: +- 0,1% del valor final de temperatura
- Uniformidad: +- 0,2% del valor final de temperatura
- Conexión a 220 Vac. 50-60Hz.
- Garantía 1 año. Service gratuito de por vida (en fábrica)
- Accesorios: 2 estantes tipo rejilla regulables (5 posiciones)



Modelo	Medidas Internas Frente x Alto x Fondo	Volumen Interior Lts	Consumo Wats	Medidas Externas Frente x Fondo x Alto		Peso En Kg.
				Estufa	Embalada	
SL70C	70 x 50 x 50	175	400	90 x 64 x 88	59	
				99 x 70 x 94	65	

----- Los productos "SAN JOR" son únicamente vendidos por Distribuidores -----

Versión 2.0 Agosto 2004

Modelo **SL30S**



Comentario [SAN JOR19]:

Características Generales

- Marca "SAN JOR"
- Interior en acero inoxidable grado 304 18/8
- Exterior de hierro con pintura horneada
- Aislamiento con lana de vidrio
- 1 puerta lateral con cierre a falleba giratoria
- Ajuste de puerta con cordón de silicona
- Aireador en la parte superior
- Termómetro a mercurio de control empotrado en el frente
- Temperatura mínima de trabajo 30°C
- Temperatura máxima de trabajo 200°C
- Termorregulador hidráulico a capilar
- Indicadores luminosos de funcionamiento
- Interruptor de corte de funcionamiento
- Exactitud: +- 1,5% del valor final de temperatura
- Uniformidad: +- 1,5% del valor final de temperatura
- Conexión a 220 Vac. 50-60Hz.
- Garantía 1 año. Service gratuito de por vida (en fábrica)
- Accesorios: 2 estantes tipo rejilla regulables (5 posiciones)



Modelo	Medidas Internas Frente x Alto x Fondo	Volumen Interior Lts	Consumo Wats	Medidas Externas Frente x Fondo x Alto		Peso En Kg.
				Estufa	Embalada	
SL30S	30 x 40 x 30	36	800	Estufa	44 x 45 x 67	17
				Embalada	48 x 48 x 70	19

----- Los productos "SAN JOR" son únicamente vendidos por Distribuidores -----

Versión 2.0 Agosto 2004

Modelo **SL60S**



Comentario [SAN JOR20]:

Características Generales

- Marca "SAN JOR"
- Interior en acero inoxidable grado 304 18/8
- Exterior de hierro con pintura horneada
- Aislamiento con lana de vidrio
- 2 puertas laterales con cierre a falleba giratoria
- Ajuste de puertas con cordón de silicona
- Aireador en la parte superior
- Termómetro a mercurio de control empotrado en el frente
- Temperatura mínima de trabajo 30°C
- Temperatura máxima de trabajo 200°C
- Termorregulador hidráulico a capilar
- Indicadores luminosos de funcionamiento
- Interruptor de corte de funcionamiento
- Exactitud: +- 1,5% del valor final de temperatura
- Uniformidad: +- 1,5% del valor final de temperatura
- Conexión a 220 Vac. 50-60Hz.
- Garantía 1 año. Service gratuito de por vida (en fábrica)
- Accesorios: 2 estantes tipo rejilla regulables (5 posiciones)



Modelo	Medidas Internas Frente x Alto x Fondo	Volumen Interior Lts	Consumo Wats	Medidas Externas Frente x Fondo x Alto		Peso En Kg.
				Estufa	Embalada	
SL60S	60 x 40 x 40	96	1300	Estufa	74 x 55 x 72	36
				Embalada	82 x 59 x 75	38

----- Los productos "SAN JOR" son únicamente vendidos por Distribuidores -----

Versión 2.0 Agosto 2004

Modelo **SL70S**



Comentario [SAN JOR21]:

Características Generales

- Marca "SAN JOR"
- Interior en acero inoxidable grado 304 18/8
- Exterior de hierro con pintura horneada
- Aislamiento con lana de vidrio
- 2 puertas laterales con cierre a falleba giratoria
- Ajuste de puertas con cordón de silicona
- Aireador en la parte superior
- Termómetro a mercurio de control empotrado en el frente
- Temperatura mínima de trabajo 30°C
- Temperatura máxima de trabajo 200°C
- Termorregulador hidráulico a capilar
- Indicadores luminosos de funcionamiento
- Interruptor de corte de funcionamiento
- Exactitud: +- 1,5% del valor final de temperatura
- Uniformidad: +- 1,5% del valor final de temperatura
- Conexión a 220 Vac. 50-60Hz.
- Garantía 1 año. Service gratuito de por vida (en fábrica)
- Accesorios: 2 estantes tipo rejilla regulables (5 posiciones)



Modelo	Medidas Internas Frente x Alto x Fondo	Volumen Interior Lts	Consumo Wats	Medidas Externas Frente x Fondo x Alto		Peso En Kg.
				Estufa	Embalada	
SL70S	70 x 50 x 50	175	1600	Estufa	86 x 64 x 84	53
				Embalada	95 x 70 x 90	58

----- Los productos "SAN JOR" son únicamente vendidos por Distribuidores -----

Versión 2.0 Agosto 2004

Modelo **SO22T**



Comentario [SAN JOR22]:

Características Generales

- Marca "SAN JOR"
- Interior en acero inoxidable grado 304 18/8
- Exterior de hierro con pintura horneada
- Aislamiento con lana de vidrio
- 1 puerta lateral de acero con cierre aldana
- Ajuste de puerta con cordón de silicona
- Aireador en la parte superior
- Termómetro a mercurio de control empotrado en el frente
- Temperatura mínima de trabajo 50°C
- Temperatura máxima de trabajo 200°C
- Termorregulador de control de temperatura
- Indicadores luminosos de funcionamiento
- Interruptor de corte de funcionamiento
- Exactitud: +- 3% del valor final de temperatura
- Uniformidad: +- 3% del valor final de temperatura
- Conexión a 220 Vac. 50-60Hz.
- Garantía 1 año. Service gratuito de por vida (en fábrica)
- Accesorios: 4 bandejas de acero 20x16x2 y 1 sacabandejas



Modelo	Medidas Internas Frente x Alto x Fondo	Volumen Interior Lts	Consumo Wats	Medidas Externas Frente x Fondo x Alto		Peso En Kg.
				Estufa	Embalada	
SO22T	22 x 17 x 17	6	350	Estufa	34 x 29 x 39	9
				Embalada	41 x 35 x 45	10

----- Los productos "SAN JOR" son únicamente vendidos por Distribuidores -----

Versión 2.0 Agosto 2004

Modelo **SO25A**



Comentario [SAN JOR23]:

Características Generales

- Marca "SAN JOR"
- Interior en acero inoxidable grado 304 18/8
- Exterior de hierro con pintura horneada
- Aislamiento con lana de vidrio
- 1 puerta lateral de acero con cierre aldana
- Ajuste de puerta con cordón de silicona
- Aireador en la parte superior
- Termómetro a mercurio de control empotrado en el frente
- Temperatura mínima de trabajo 30°C
- Temperatura máxima de trabajo 200°C
- Termorregulador hidráulico a capilar
- Indicadores luminosos de funcionamiento
- Reloj de corte de funcionamiento de 3 horas con alarma y función llave
- Exactitud: +- 1,5% del valor final de temperatura
- Uniformidad: +- 1,5% del valor final de temperatura
- Conexión a 220 Vac. 50-60Hz.
- Garantía 1 año. Service gratuito de por vida (en fábrica)
- Accesorios: 4 bandejas de acero 24x18x2 y 1 sacabandejas



Modelo	Medidas Internas Frente x Alto x Fondo	Volumen Interior Lts	Consumo Wats	Medidas Externas Frente x Fondo x Alto		Peso En Kg.
				Estufa	Embalada	
SO25A	25 x 20 x 20	10	400	Estufa	37 x 32 x 42	11
				Embalada	41 x 35 x 45	12

----- Los productos "SAN JOR" son únicamente vendidos por Distribuidores -----

Versión 2.0 Agosto 2004

Modelo **SO33A**



Comentario [SAN JOR24]:

Características Generales

- Marca "SAN JOR"
- Interior en acero inoxidable grado 304 18/8
- Exterior de hierro con pintura horneada
- Aislamiento con lana de vidrio
- 1 puerta lateral con cierre a falleba giratoria
- Ajuste de puerta con cordón de silicona
- Aireador en la parte superior
- Termómetro a mercurio de control empotrado en el frente
- Temperatura mínima de trabajo 30°C
- Temperatura máxima de trabajo 200°C
- Termorregulador hidráulico a capilar
- Indicadores luminosos de funcionamiento
- Reloj de corte de funcionamiento de 3 horas con alarma y función llave
- Exactitud: +- 1,5% del valor final de temperatura
- Uniformidad: +- 1,5% del valor final de temperatura
- Conexión a 220 Vac. 50-60Hz.
- Garantía 1 año. Service gratuito de por vida (en fábrica)
- Accesorios: 3 estantes tipo rejilla y 9 bandejas de 20x10x2



Modelo	Medidas Internas Frente x Alto x Fondo	Volumen Interior Lts	Consumo Wats	Medidas Externas Frente x Fondo x Alto		Peso En Kg.
				Estufa	Embalada	
SO33A	33 x 20 x 20	13	600	Estufa	45 x 33 x 45	13
				Embalada	47 x 35 x 47	14

----- Los productos "SAN JOR" son únicamente vendidos por Distribuidores -----

Versión 2.0 Agosto 2004

Modelo **SL30CD**



Comentario [SAN JOR25]:

Características Generales

- Marca "SAN JOR"
- Interior en acero inoxidable grado 304 18/8
- Exterior de hierro con pintura horneada
- Aislamiento con lana de vidrio
- 1 puerta lateral con cierre a falleba giratoria
- 1 puerta interna de vidrio (visibilidad 100%)
- Ajuste de puerta con cordón de silicona
- Aireador en la parte superior
- Temperatura mínima de trabajo 21°C
- Temperatura máxima de trabajo 100°C
- Controlador de temperatura electrónico digital programable
- Indicador luminoso de funcionamiento
- Interruptor de corte de funcionamiento
- Exactitud: +- 0,1% del valor final de temperatura
- Uniformidad: +- 0,2% del valor final de temperatura
- Conexión a 220 Vac. 50-60Hz.
- Garantía 1 año. Service gratuito de por vida (en fábrica)
- Accesorios: 2 estantes tipo rejilla regulables (5 posiciones)



Modelo	Medidas Internas Frente x Alto x Fondo	Volumen Interior Lts	Consumo Wats	Medidas Externas Frente x Fondo x Alto		Peso En Kg.
				Estufa	Embalada	
SL30CD	30 x 40 x 30	36	120	Estufa	47 x 45 x 70	19
				Embalada	48 x 48 x 73	21

----- Los productos "SAN JOR" son únicamente vendidos por Distribuidores -----

Versión 2.0 Agosto 2004

Modelo **SL60CD**



Comentario [SAN JOR26]:

Características Generales

- Marca "SAN JOR"
- Interior en acero inoxidable grado 304 18/8
- Exterior de hierro con pintura horneada
- Aislamiento con lana de vidrio
- 2 puertas laterales con cierre a falleba giratoria
- 2 puertas internas de vidrio (visibilidad 100%)
- Ajuste de puertas con cordón de silicona
- Aireador en la parte superior
- Temperatura mínima de trabajo 21°C
- Temperatura máxima de trabajo 100°C
- Controlador de temperatura electrónico digital programable
- Indicador luminoso de funcionamiento
- Interruptor de corte de funcionamiento
- Exactitud: +- 0,1% del valor final de temperatura
- Uniformidad: +- 0,2% del valor final de temperatura
- Conexión a 220 Vac. 50-60Hz.
- Garantía 1 año. Service gratuito de por vida (en fábrica)
- Accesorios: 2 estantes tipo rejilla regulables (5 posiciones)



Modelo	Medidas Internas Frente x Alto x Fondo	Volumen Interior Lts	Consumo Wats	Medidas Externas Frente x Fondo x Alto		Peso En Kg.
				Estufa	78 x 55 x 76	
SL60CD	60 x 40 x 40	96	300	Embalada	82 x 59 x 80	46

----- Los productos "SAN JOR" son únicamente vendidos por Distribuidores -----

Versión 2.0 Agosto 2004

Modelo **SL70CD**



Comentario [SAN JOR27]:

Características Generales

- Marca "SAN JOR"
- Interior en acero inoxidable grado 304 18/8
- Exterior de hierro con pintura horneada
- Aislamiento con lana de vidrio
- 2 puertas laterales con cierre a falleba giratoria
- 2 puertas internas de vidrio (visibilidad 100%)
- Ajuste de puertas con cordón de silicona
- Aireador en la parte superior
- Temperatura mínima de trabajo 21°C
- Temperatura máxima de trabajo 100°C
- Controlador de temperatura electrónico digital programable
- Indicador luminoso de funcionamiento
- Interruptor de corte de funcionamiento
- Exactitud: +- 0,1% del valor final de temperatura
- Uniformidad: +- 0,2% del valor final de temperatura
- Conexión a 220 Vac. 50-60Hz.
- Garantía 1 año. Service gratuito de por vida (en fábrica)
- Accesorios: 2 estantes tipo rejilla regulables (5 posiciones)



Modelo	Medidas Internas Frente x Alto x Fondo	Volumen Interior Lts	Consumo Wats	Medidas Externas Frente x Fondo x Alto		Peso En Kg.
				Estufa	Embalada	
SL70CD	70 x 50 x 50	175	400	90 x 64 x 88	59	
				99 x 70 x 94	65	

----- Los productos "SAN JOR" son únicamente vendidos por Distribuidores -----

Versión 2.0 Agosto 2004

Modelo **SL30SD**



Comentario [SAN JOR28]:

Características Generales

- Marca "SAN JOR"
- Interior en acero inoxidable grado 304 18/8
- Exterior de hierro con pintura horneada
- Aislamiento con lana de vidrio
- 1 puerta lateral con cierre a falleba giratoria
- Ajuste de puerta con cordón de silicona
- Aireador en la parte superior
- Temperatura mínima de trabajo 30°C
- Temperatura máxima de trabajo 200°C
- Controlador de temperatura electrónico digital programable
- Indicador luminoso de funcionamiento
- Interruptor de corte de funcionamiento
- Exactitud: +- 0,1% del valor final de temperatura
- Uniformidad: +- 0,8% del valor final de temperatura
- Conexión a 220 Vac. 50-60Hz.
- Garantía 1 año. Service gratuito de por vida (en fábrica)
- Accesorios: 2 estantes tipo rejilla regulables (5 posiciones)



Modelo	Medidas Internas Frente x Alto x Fondo	Volumen Interior Lts	Consumo Wats	Medidas Externas Frente x Fondo x Alto		Peso En Kg.
SL30SD	30 x 40 x 30	36	800	Estufa	49 x 45 x 69	17
				Embalada	53 x 48 x 70	19

----- Los productos "SAN JOR" son únicamente vendidos por Distribuidores -----

Versión 2.0 Agosto 2004

Modelo **SL60SD**



Comentario [SAN JOR29]:

Características Generales

- Marca "SAN JOR"
- Interior en acero inoxidable grado 304 18/8
- Exterior de hierro con pintura horneada
- Aislamiento con lana de vidrio
- 2 puertas laterales con cierre a falleba giratoria
- Ajuste de puertas con cordón de silicona
- Aireador en la parte superior
- Temperatura mínima de trabajo 30°C
- Temperatura máxima de trabajo 200°C
- Controlador de temperatura electrónico digital programable
- Indicador luminoso de funcionamiento
- Interruptor de corte de funcionamiento
- Exactitud: +- 0,1% del valor final de temperatura
- Uniformidad: +- 0,8% del valor final de temperatura
- Conexión a 220 Vac. 50-60Hz.
- Garantía 1 año. Service gratuito de por vida (en fábrica)
- Accesorios: 2 estantes tipo rejilla regulables (5 posiciones)



Modelo	Medidas Internas Frente x Alto x Fondo	Volumen Interior Lts	Consumo Wats	Medidas Externas Frente x Fondo x Alto		Peso En Kg.
				Estufa	Embalada	
SL60SD	60 x 40 x 40	96	1300	79 x 55 x 72	36	
				87 x 59 x 75	38	

----- Los productos "SAN JOR" son únicamente vendidos por Distribuidores -----

Versión 2.0 Agosto 2004

Modelo **SL70SD**



Comentario [SAN JOR30]:

Características Generales

- Marca "SAN JOR"
- Interior en acero inoxidable grado 304 18/8
- Exterior de hierro con pintura horneada
- Aislamiento con lana de vidrio
- 2 puertas laterales con cierre a falleba giratoria
- Ajuste de puertas con cordón de silicona
- Aireador en la parte superior
- Temperatura mínima de trabajo 30°C
- Temperatura máxima de trabajo 200°C
- Controlador de temperatura electrónico digital programable
- Indicador luminoso de funcionamiento
- Interruptor de corte de funcionamiento
- Exactitud: +- 0,1% del valor final de temperatura
- Uniformidad: +- 0,8% del valor final de temperatura
- Conexión a 220 Vac. 50-60Hz.
- Garantía 1 año. Service gratuito de por vida (en fábrica)
- Accesorios: 2 estantes tipo rejilla regulables (5 posiciones)



Modelo	Medidas Internas Frente x Alto x Fondo	Volumen Interior Lts	Consumo Wats	Medidas Externas Frente x Fondo x Alto		Peso En Kg.
				Estufa	Embalada	
SL70SD	70 x 50 x 50	175	1600	Estufa	91 x 64 x 84	53
				Embalada	100 x 70 x 90	58

----- Los productos "SAN JOR" son únicamente vendidos por Distribuidores -----

Versión 2.0 Agosto 2004

Modelo **SE60TF**



Comentario [SAN JOR31]:

Características Generales



- Marca "SAN JOR"
- Interior en acero inoxidable grado 304 18/8
- Exterior de hierro con pintura horneada
- Aislamiento con lana de vidrio
- 2 puertas laterales con cierre a falleba giratoria
- Ajuste de puertas con cordón de silicona
- Aireador en la parte superior
- Termómetro a mercurio de control empotrado en el frente
- Temperatura mínima de trabajo 30°C
- Temperatura máxima de trabajo 200°C
- Termorregulador hidráulico a capilar
- Indicadores luminosos de funcionamiento
- Interruptor de corte de funcionamiento
- Circulación forzada de aire
- Exactitud: +- 0,4% del valor final de temperatura
- Uniformidad: +- 0,4% del valor final de temperatura
- Conexión a 220 Vac. 50-60Hz.
- Garantía 1 año. Service gratuito de por vida (en fábrica)
- Accesorios: 2 estantes bandeja de acero inoxidable perforada regulables

Modelo	Medidas Internas Frente x Alto x Fondo	Volumen Interior Lts	Consumo Wats	Medidas Externas Frente x Fondo x Alto		Peso En Kg.
				Estufa	Embalada	
SE60TF	60 x 40 x 40	96	1500	Estufa	74 x 55 x 105	54
				Embalada	82 x 59 x 110	60

----- Los productos "SAN JOR" son únicamente vendidos por Distribuidores -----

Versión 2.0 Agosto 2004

Modelo **SE60AF**



Comentario [SAN JOR32]:

Características Generales



- Marca "SAN JOR"
- Interior en acero inoxidable grado 304 18/8
- Exterior de hierro con pintura horneada
- Aislamiento con lana de vidrio
- 2 puertas laterales con cierre a falleba giratoria
- Ajuste de puertas con cordón de silicona
- Aireador en la parte superior
- Termómetro a mercurio de control empotrado en el frente
- Temperatura mínima de trabajo 30°C
- Temperatura máxima de trabajo 200°C
- Termorregulador hidráulico a capilar
- Indicadores luminosos de funcionamiento
- Reloj de corte de funcionamiento de 3 horas con alarma y función llave
- Circulación forzada de aire
- Exactitud: +- 0,4% del valor final de temperatura
- Uniformidad: +- 0,4% del valor final de temperatura
- Conexión a 220 Vac. 50-60Hz.
- Garantía 1 año. Service gratuito de por vida (en fábrica)
- Accesorios: 2 estantes bandeja de acero inoxidable perforada regulables

Modelo	Medidas Internas Frente x Alto x Fondo	Volumen Interior Lts	Consumo Wats	Medidas Externas Frente x Fondo x Alto		Peso En Kg.
				Estufa	Embalada	
SE60AF	60 x 40 x 40	96	1500	Estufa	74 x 55 x 105	54
				Embalada	82 x 59 x 110	60

----- Los productos "SAN JOR" son únicamente vendidos por Distribuidores -----

Versión 2.0 Agosto 2004

Modelo **SE60DF**



Comentario [SAN JOR33]:

Características Generales



- Marca "SAN JOR"
- Interior en acero inoxidable grado 304 18/8
- Exterior de hierro con pintura horneada
- Aislamiento con lana de vidrio
- 2 puertas laterales con cierre a falleba giratoria
- Ajuste de puertas con cordón de silicona
- Aireador en la parte superior
- Temperatura mínima de trabajo 30°C
- Temperatura máxima de trabajo 200°C
- Controlador de temperatura electrónico digital programable
- Indicador luminoso de funcionamiento
- Interruptor de corte de funcionamiento
- Circulación forzada de aire
- Exactitud: +- 0,1% del valor final de temperatura
- Uniformidad: +- 0,4% del valor final de temperatura
- Conexión a 220 Vac. 50-60Hz.
- Garantía 1 año. Service gratuito de por vida (en fábrica)
- Accesorios: 2 estantes bandeja de acero inoxidable perforada regulables

Modelo	Medidas Internas Frente x Alto x Fondo	Volumen Interior Lts	Consumo Wats	Medidas Externas Frente x Fondo x Alto		Peso En Kg.
				Estufa	Embalada	
SE60DF	60 x 40 x 40	96	1500	Estufa	74 x 55 x 105	54
				Embalada	82 x 59 x 110	60

----- Los productos "SAN JOR" son únicamente vendidos por Distribuidores -----


Versión 2.0 Agosto 2004

Modelo **SE60ADF**



Comentario [SAN JOR34]:

Características Generales



- Marca "SAN JOR"
- Interior en acero inoxidable grado 304 18/8
- Exterior de hierro con pintura horneada
- Aislamiento con lana de vidrio
- 2 puertas laterales con cierre a falleba giratoria
- Ajuste de puertas con cordón de silicona
- Aireador en la parte superior
- Termómetro a mercurio de control empotrado en el frente
- Temperatura mínima de trabajo 30°C
- Temperatura máxima de trabajo 200°C
- Controlador de temperatura electrónico digital programable
- Indicadores luminosos de funcionamiento
- Reloj (timer) de corte de funcionamiento de 999 minutos
- Circulación forzada de aire
- Exactitud: +- 0,4% del valor final de temperatura
- Uniformidad: +- 0,4% del valor final de temperatura
- Conexión a 220 Vac. 50-60Hz.
- Garantía 1 año. Service gratuito de por vida (en fábrica)
- Accesorios: 2 estantes bandeja de acero inoxidable perforada regulables

Modelo	Medidas Internas Frente x Alto x Fondo	Volumen Interior Lts	Consumo Wats	Medidas Externas Frente x Fondo x Alto		Peso En Kg.
				Estufa	Embalada	
SE60ADF	60 x 40 x 40	96	1500	Estufa	74 x 55 x 105	54
				Embalada	82 x 59 x 110	60

----- Los productos "SAN JOR" son únicamente vendidos por Distribuidores -----

Versión 2.0 Agosto 2004

Modelo **SL60CDF**



Comentario [SAN JOR35]:



Características Generales

- Marca "SAN JOR"
- Interior en acero inoxidable grado 304 18/8
- Exterior de hierro con pintura horneada
- Aislamiento con lana de vidrio
- 2 puertas laterales con cierre a falleba giratoria
- 2 puertas internas de vidrio (visibilidad 100%)
- Ajuste de puertas con cordón de silicona
- Aireador en la parte superior
- Temperatura mínima de trabajo 20°C
- Temperatura máxima de trabajo 100°C
- Controlador de temperatura electrónico digital programable
- Indicador luminoso de funcionamiento
- Interruptor de corte de funcionamiento
- Circulación forzada de aire
- Exactitud: +- 0,1% del valor final de temperatura
- Uniformidad: +- 0,2% del valor final de temperatura
- Conexión a 220 Vac. 50-60Hz.
- Garantía 1 año. Service gratuito de por vida (en fábrica)
- Accesorios: 2 estantes bandeja de acero inoxidable perforada regulables

Modelo	Medidas Internas Frente x Alto x Fondo	Volumen Interior Lts	Consumo Wats	Medidas Externas Frente x Fondo x Alto		Peso En Kg.
				Estufa	Embalada	
SL60CDF	60 x 40 x 40	96	500	Estufa	78 x 55 x 109	60
				Embalada	82 x 59 x 114	66

----- Los productos "SAN JOR" son únicamente vendidos por Distribuidores -----

Versión 2.0 Agosto 2004

Cajas de Acero Inoxidable



Comentario [SAN JOR36]:

Características Generales



- Marca "SAN JOR"
- Construidas en acero inoxidable grado 304 18/8
- Espesor necesario para evitar hacerle una pestaña
- Las medidas de las Cajas son internas que están en Cm
- Expresadas en Largo x Ancho x Alto

Medidas		Modelo
17 x 7 x 3		SC-17-7-3
20 x 10 x 4		SC-20-10-4
20 x 10 x 5		SC-20-10-5
22 x 12 x 5		SC-22-12-5
25 x 12 x 6		SC-25-12-6
28 x 14 x 6		SC-28-14-6
32 x 12 x 7		SC-32-12-7
32 x 15 x 6		SC-32-15-6
34 x 16 x 7		SC-34-16-7
35 x 17 x 8		SC-35-17-8
40 x 20 x 8		SC-40-20-8
40 x 20 x 10		SC-40-20-10
40 x 30 x 10		SC-40-30-10
45 x 20 x 10		SC-45-20-10
45 x 25 x 10		SC-45-25-10
45 x 30 x 10		SC-45-30-10
50 x 20 x 10		SC-50-20-10

En estas mismas medidas de cajas, también se fabrican cribadas (perforadas en la tapa y el fondo)

----- Los productos "SAN JOR" son únicamente vendidos por Distribuidores -----

Versión 2.0 Agosto 2004

Tambores de Acero Inoxidable

Comentario [SAN JOR37]:

Características Generales



- Marca "SAN JOR"
- Construidos en acero inoxidable grado 304 18/8
- Apertura de tapa con bisagra y cierre
- Las medidas de los Tambores son externas que están en Cm
- Expresadas en Diámetro x Alto
- Con faja corrediza

Medidas		Modelo
12 x 10		ST-12-10
16 x 12		ST-16-12
19 x 14		ST-19-14
20 x 20		ST-20-20
24 x 20		ST-24-20
28 x 15		ST-28-15
28 x 20		ST-28-20
28 x 22		ST-28-22
30 x 30		ST-30-30
33 x 16		ST-33-16
33 x 25		ST-33-25
38 x 16		ST-38-16
38 x 25		ST-38-25

----- Los productos "SAN JOR" son únicamente vendidos por Distribuidores -----

Versión 2.0 Agosto 2004